



## COM ACCEDEIXO AL PROGRAMA?

1. Entra al següent enllaç:

<https://cebllob.playoffinformatica.com/FormLogin.php>

2. Introdueix el teu nom d'usuari (1), la teva contrasenya (2) i fes click a entrar (3).

CONSELL ESPORTIU del Baix Llobregat

Aplicació de llicències

Usuari 1

Paraula de pas 2

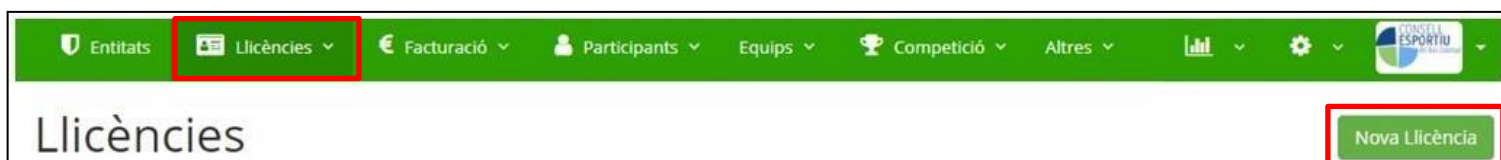
Entrar 3

playoff CEBLLLOB® Consell Esportiu del Baix Llobregat  
© Copyright by Playoff Informàtica S.L.®  
Tots els drets reservats.



## COM DONO D'ALTA A UN SOL PARTICIPANT?

1. En el cas d'esportistes, delegats o tutors de grada: fes click a: Llicències, Esportista  
En el cas de tècnics: fes click a Llicències, Tècnic  
En el cas de Tutors de joc fes click a: Llicències àrbitre
2. Fes click al botó “Nova Llicència” situat a la part dreta de la pantalla.



3. A continuació introdueix el CatSalut, el NIF o el Passaport del nou participant que vulguis donar d'alta (qualsevol dels tres documents serà vàlid per donar d'alta a un esportista, tècnic, tutor de joc o tutor de grada).

Omple un dels tres camps següents:  
CatSalut, NIF/NIE o Passaport i la data de naixement.


Nif/Nie

CatSalut

Passaport

4. Omple les dades que et demanen i fes click a desar i crear llicència (si el participant ha estat donat d'alta en cursos anteriors, el sistema ja el detectarà i les dades sortiran complertes).

+info

  
Adjuntar foto

**Dades personals**

Nom\*  Cognoms\*  Nif/Nie  Passaport

CatSalut    Data naixement\*  Sexe\*  Nacionalitat\*

**Dades de localització**   Localització estrangera

Domicili  Codi Postal  Municipi

Provincia

Telèfon Fix  Mòbil  Mòbil 2  Fax

Correu electrònic\*    Segon Correu electrònic

**Informació addicional**

Data antiguitat

Codi menor

**Sancions**

Data Fi Sanció

**Dades del tutor**

<b>Nom</b> <input style="width: 95%;" type="text"/>	<b>Cognoms</b> <input style="width: 95%;" type="text"/>	<b>Nif/Nie</b> <input style="width: 95%;" type="text"/>	<b>Passaport</b> <input style="width: 95%;" type="text"/>
<b>Telèfon</b> <input style="width: 95%;" type="text"/>	<b>Correu electrònic</b> <input style="width: 95%;" type="text"/>	<b>Professió</b> <input style="width: 95%;" type="text"/>	

**Validació de la llicència**

<input type="checkbox"/> Full signat	<input type="checkbox"/> Certificat Mèdic	<input type="checkbox"/> Data Naixement Verificada	<input type="checkbox"/> Autorització Tutor	<input type="checkbox"/> Vista Corregida
--------------------------------------	---	--	---	--

**Documents adjunts del participant**

+ Nou document:

Arxiu tamany màxim: 12 MB

**5. Escull entre llicència individual o llicència d'equip.**

- a. **Llicència d'equip (dirigida als esportistes d'esports d'equip).**
- b. **Llicència individual (dirigida a esportistes d'esports individuals, tècnics, delegats, tutors de grada i tutors de joc).**

Crear llicència de tipus:

---

Llicència d'equip

Llicència individual

**6. Omple les dades que et demanen.**


- a) **Escull l'entitat i l'equip al qual pertany l'esportista a donar d'alta.**
- b) **Assigna modalitat: JJEE (Jocs Escolars) o PCEE (Pla Català d'Esport a l'Escola).**
- c) **Assigna categoria (esport al qual participarà).**
- d) **Subcategoria:**
  - a. **Si has escollit llicència d'equip: hauràs d'especificar l'equip que correspongui a la categoria.**
  - b. **Si has escollit llicència individual: hauràs d'especificar si és un tècnic, delegat o tutor de joc.**

e) Un cop hagiis omplert tots els camps tens varies opcions:

- i. “Desar”, per finalitzar l’alta.
- ii. “Desar i assignar a Equip” si vols assignar la llicència a un equip.
- iii. “Desar i crear nou participant” per incloure un altre participant.
- iv. “Desar i inscripció múltiple” en el cas que es vulgui inscriure al participant en diverses competicions individuals.
- v. “Desar i inscripció única” en el cas que es vulgui inscriure al
- vi. participant en una competició individual.

← Tornar

✓ Desar i assignar a Equip   ✓ Desar i crear nou participant   ✓ Desar i inscripció múltiple   ✓ Desar i inscripció única   ✓ Desar

 **ALEX**

DNI

Edat 13 anys  
Va néixer el

**i** Informació addicional

Observacions ▾

**Llicència** **Nova llicència**

Entitat\*

Modalitat\*    Categoria\*    SubCategoria\*

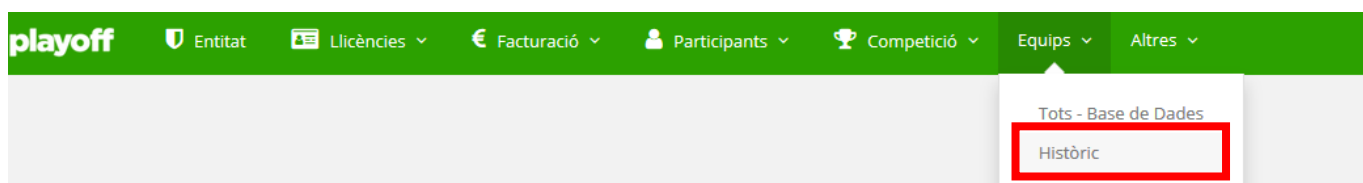
€ Quotes

La subcategoria no té quotes associades.



## COM PUC RENOVAR UN EQUIP DE LA TEMPORADA ANTERIOR?

1. Des de la pàgina d'inici del programa Playoff accedirem a la opció "Equips→ Històric"



2. Per renovar un equip haurem de seleccionar la temporada 2017-2018 a la part superior esquerra del taulell, marcar l'equip i clicar a "Renovar equip".



### Equips

Renovar equip

<input type="checkbox"/>	Id Equip	Nom	Data inscripció	Entitat	Codi Club Extern	Modalitat	Categoria	SubCategoria	Estat	Codi SubCate
<input type="checkbox"/>	1472	EQUIP B MIXTE	12-07-2018	Futbol Test	55	JJEE	Futbol 7	Aleví Mixt	Preinscrit	5
<input checked="" type="checkbox"/>	1471	ALEVI MASCULI	12-07-2018	Futbol Test	55	JJEE	Futbol 7	Aleví Masc.	Preinscrit	487

3. Pel últim, caldrà actualitzar les dades del equip i eliminar les llicències dels esportistes que no continuaran aquesta temporada. Un cop fet això, únicament caldrà "Desar" a la part superior dreta.



## COM PUC RENOVAR UN EQUIP DE LA TEMPORADA ANTERIOR?

playoff Entitat Llicències Facturació Participants Competició Equips Altres Desar

## Renovació d'equips

Dades genèriques

Futbol Test

Nom: ALEVI MASCULI Modalitat: JJEE

Categoria: Futbol 7 Subcategoria: Aleví Masc.

Configuració

Hora partit: 11:00:00 Dia del partit: Dissabte Pista coberta:

Observacions

Equipació

Color de la samarreta, Color del pantaló, Color de la sam. del porter, Color del pantaló del porter

Localització terreny de joc

Codi postal: 08980 Terreny de joc: C.M.D.MERCE Codi: 276 Domicili: VERGE DE LA MERCE

Persona de contacte

Nom: Consell Esportiu del Bai Cognoms: x Mòbil: 666666666 Telèfon Fix: Correu electrònic: v@v.es

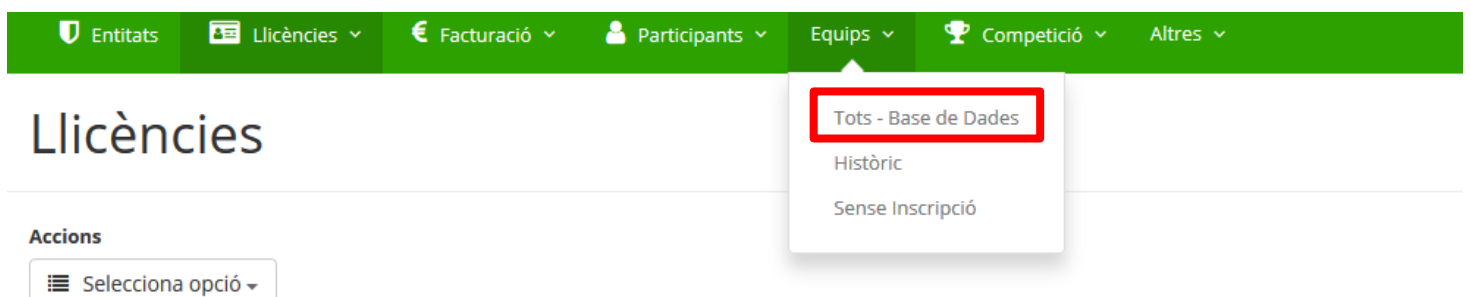
Llicències

TEST3, TEST3 Modalitat: JJEE Categoria: Futbol 7 Subcategoria: Juvenil Masc.



## COM PUC DONAR D'ALTA UN EQUIP?

1. Mantenim el cursor sobre el botó d'equips per veure l'opció "Tots – Base de dades" del desplegable i cliquem.



2. Ens carregarà una pàgina amb un llistat d'els nostres equips, si es que en tenim algun. A la part superior dreta trobarem el botó de "Nou Equip".



4. Un cop hagem fet clic, en carregara la fitxa de dades del nostre equip. Opmlirem totes les dades amb cap obligatori \* i farem clic a “Desar” o Desar i inscriure a una lliga”.