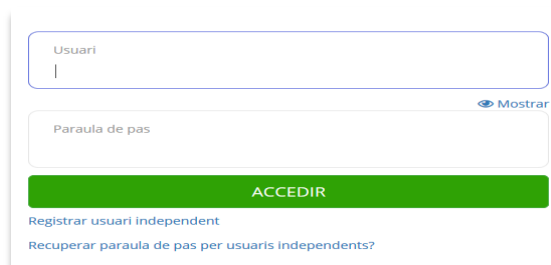


## Comunicat d'accident amb l'aplicació PlayOff

La aplicació de gestió de llicències PlayOff (<https://cebllob.playoffinformatica.com>) incorpora la possibilitat de gestionar els comunicats d'accident dels esportistes de les nostres entitats. D'aquesta manera es portarà un millor control i registre de les incidències que poden sorgir durant el curs.

Per fer servir aquesta eina haurem d'accedir a l'aplicació amb el nostre usuari.



Usuari  
|

Paraula de pas

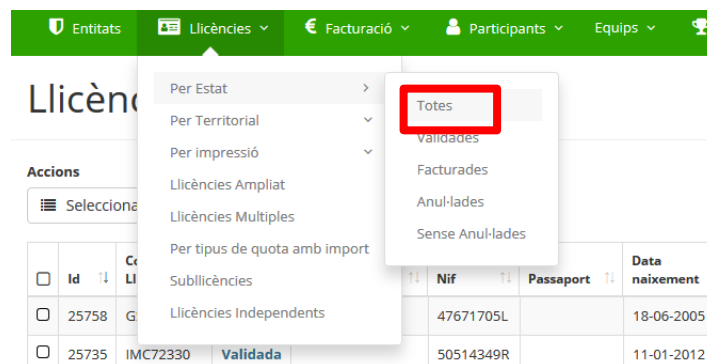
Mostrar

ACCEDIR

Registrar usuari independent

Recuperar paraula de pas per usuaris independents?

Un cop dins de PlayOff, buscarem a l'esportista des del llistat de "Llicències → Per Estat → Totes".



Entitats Llicències Facturació Participants Equips

Llicències

- Per Estat >
- Per Territorial v
- Per impressió v
- Llicències Ampliat
- Llicències Multiples
- Per tipus de quota amb import
- Sublicències
- Llicències Independents

Totes

Validades

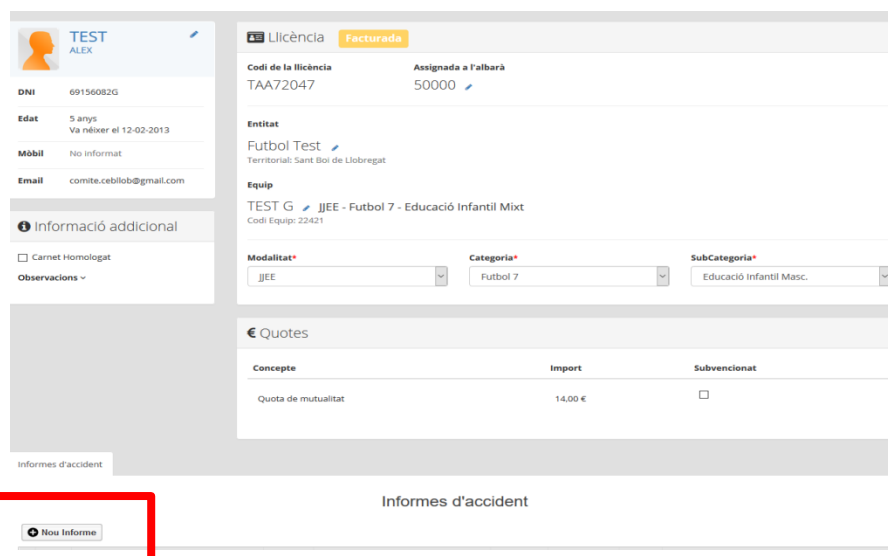
Facturades

Anul·lades

Sense Anul·lades

Id	Codi	Nif	Passaport	Data naixement
25758	G	47671705L		18-06-2005
25735	IMC72330	50514349R	Validada	11-01-2012

Accedirem dins de la llicència de l'esportista clicant sobre el nom. A la part inferior trobareu un botó que indica "Nou informe".



TEST ALEX

DNI 69156082G

Edat 5 anys  
Va néixer el 12-02-2013

Mòbil No informat

Email comite.cebllob@gmail.com

Informació adicional

Carnet Homologat

Observacions v

Llicència **Facturada**

Codi de la llicència TAA72047 Assignada a l'albarà 50000

Entitat Futbol Test  
Territorial: Sant Boi de Llobregat

Equip TEST G JJEE - Futbol 7 - Educació Infantil Mixt  
Codi Equip: 22421

Modalitat\* JJEE Categoria\* Futbol 7 SubCategoria\* Educació Infantil Masc.

Quotes

Concepte	Import	Subvencionat
Quota de mutualitat	14,00 €	<input type="checkbox"/>

Informes d'accident

Nou Informe

Si fem clic a sobre, carregarà una pantalla on haurem d'introduir totes les dades obligatòries que ens demana el formulari i farem clic a "Desar" a la part superior dreta de la pantalla.

D'aquesta manera generarem un comunicat d'accident oficial i segellat al qual la nostra entitat podrà accedir des del seu perfil d'entitat.

The screenshot shows a web interface for reporting an accident. At the top right, a green button labeled "Desar" is highlighted with a red rectangular box. The main content area is titled "Informe d'accident" with a "Nou" (New) indicator. The form includes several fields: "Data ocurrència" (Date of occurrence) with a calendar icon, "Hora ocurrència" (Time of occurrence), "Tipus Comunicat" (Type of communication) with a dropdown menu, and "Tipus Esdeveniment" (Type of event) with a dropdown menu. Below these are "Lloc ocurrència" (Location of occurrence) and "Zona danys soferts / Lesió" (Area of damage / Injury). There are also fields for "Email Seguiment" (Follow-up email) and "Telefon Seguiment" (Follow-up phone). A large text area is provided for "Descripció de l'accident" (Description of the accident). At the bottom, there is a section for "Acompanyant" (Accompanyant) with an "Afegir" (Add) button, and a section for "Documents adjunts del informe d'accident" (Attachments of the accident report) with a "+ Nou document" (New document) button and a "Seleccionar arxiu" (Select file) button.